

**Lavori per UO (attribuiti al primo autore, all'ultimo o al primo interno)
in ordine decrescente di IF Grezzo**

	Unità Operativa	N pubblicazioni 2019	IF Grezzo	IF Ministeriale
1	Neurologia Pediatrica e Malattie Muscolari (UOC)	40	186.518	140.894
2	Clinica Pediatrica e Reumatologia (UOC)	28	141.898	113.094
3	Ematologia (UOC)	21	128.829	77.384
4	Malattie Infettive (UOC)	10	103.161	52.888
5	Genetica Medica (UOC)	26	102.659	92.8
6	Neuropsichiatria Infantile (UOC)	19	101.656	80.14
7	Centro di Anestesiologia, terapia del dolore acuto e procedurale (UOC)	9	83.186	42.9
8	Laboratorio di Neurogenetica e neuroscienze (UOSD)	12	81.751	68.206
9	Nefrologia e Trapianto di rene (UOC)	13	81.074	81.564
10	Laboratorio Analisi (UOC)	17	75.366	64.8
11	Clinica Pediatrica ed Endocrinologia (UOC)	12	68.806	50.323
12	Neuroradiologia (UOC)	13	68.674	59.614
13	Laboratorio Cellule staminali post natali e terapie cellulari (UOC)	8	59.518	51.809
14	Terapie Sperimentali in Oncologia (UOSD)	11	58.696	48.856
15	Laboratorio di Immunologia Clinica e Sperimentale (UOC)	12	53.588	55.2
16	Centro malattie autoinfiammatorie e immunodeficienze (UOSD)	7	51.807	39.218
17	Centro Fibrosi Cistica (UOSD)	8	43.232	33.696
18	Centro di Neuro-oncologia (UOSD)	1	43.07	17.5
19	Centro di Trapianto di Midollo Osseo (UOSD)	10	37.297	29.6
20	Epidemiologia e Biostatistica (UOSID)	8	32.37	37.8
21	Biologia Molecolare (UOSD)	5	32.091	36.91
22	Neurochirurgia (UOC)	14	30.051	31.6
23	Centro Trials (UOSID)	5	27.047	23.699
24	Centro Malattie Rare (UOSD)	8	24.962	24.4
25	Pneumologia Pediatrica ed endoscopia respiratoria (UOC)	8	22.233	11.7
26	Centro di miologia traslazionale e sperimentale (UOSD)	4	21.237	16.4
27	Centro di medicina fetale e perinatale (UOC)	5	19.893	18.4
28	Centro di Emostasi e trombosi (UOSD)	3	18.932	7.197

29	Patologia Neonatale (UOC)	5	16.442	14.2
30	Chirurgia Pediatrica (UOC)	9	16.13	23.6
31	Diagnostica Ginecopatologica e patologia fetoperinatale (UOSD)	4	15.824	11.1
32	Centro di Dialisi (UOSD)	5	15.486	19.6
33	Radiologia (UOC)	8	14.37	16.8
34	Oncologia (UOC)	4	13.576	8.1
35	Gastroenterologia Pediatrica ed endoscopia digestiva (UOC)	4	13.072	7.6
36	Team Trasporto Neonatale (UOSD)	6	10.151	12.9
37	Genetica Umana (UOC)	2	9.285	8.4
38	Centro Allergologia (UOSD)	3	9.251	6
39	Dipartimento Infermieristico e delle Professioni Tecniche Sanitarie (DPT)	2	9.144	6
40	Laboratorio di Genetica Molecolare (UOSD)	2	8.464	9.6
41	Team delle Vie Aeree (UOSD)	4	7.894	9
42	Anatomia Patologica (UOC)	1	6.155	3.6
43	Terapia Intensiva neonatale e pediatrica (UOC)	2	4.68	7.2
44	Pediatria d'urgenza e Pronto Soccorso (UOC)	3	4.529	4
45	Ortopedia (UOC)	3	3.937	5
46	Centro di Neuro-fisiologia (UOSD)	1	3.36	2.4
47	Otorinolaringoiatria (UOC)	1	2.721	4
48	Hospice (UOSD)	1	1.726	2
49	Dermatologia e Centro Angiomi (UOC)	1	0.967	0.5
50	Cardiologia (UOC)	1	0.943	1
51	Pronto Soccorso e OBI (UOSD)	1	0.832	0.8
52	Ostetricia e Ginecologia (UOC)	1	0.588	0.5
	TOTALE	411	1989.129	1592.492

N. di Pubblicazioni 2019: numero di lavori in extenso sul Journal Citation Reports. Nel caso di lavori collaborativi tra due o più U.O. del Gaslini il lavoro viene assegnato nell'ordine: al primo autore, all'ultimo autore o all'autore che occupa la prima posizione intermedia. Questo al fine di computare una sola volta la pubblicazione.

IF Grezzo: Impact Factor riportato sul Journal Citation Report.

IF Ministeriale: Impact Factor "normalizzato" secondo le disposizioni ministeriali.

**Primi 15 Autori di Lavori attribuiti al primo autore, all'ultimo o al primo interno
Ordinati per Impact Factor Grezzo decrescente**

	Autore	N. Pubblicaz. 2019	Impact Factor Grezzo JCR	Impact Factor Ministeriale
1	Striano Pasquale	27	118.088	94.102
2	Castagnola Elio	7	95.986	45.388
3	Disma Nicola	8	80.452	41.9
4	Nobili Lino	11	72.868	53.34
5	Dufour Carlo	9	67.982	38.756
6	Fiorillo Chiara	9	51.897	35.792
7	Ravelli Angelo	10	50.696	44.439
8	Severino Mariasavina	8	45.718	37.614
9	Gattorno Marco	6	45.645	35.618
10	Garrè Maria Luisa	1	43.07	17.5
11	Iacomino Michele	2	40.633	32.506
12	Maghnie Mohamad	4	40.62	24.123
13	Castellani Carlo	7	38.102	28.896
14	Pedemonte Nicoletta	7	33.679	31.2
15	Frassoni Francesco	2	32.36	23.009

**Lavori con collaborazioni per autore
in ordine decrescente di Impact Factor Ministeriale**

	Ricercatore	N. Pubblicazioni 2019 con lavori collaborativi	IF grezzo	IF Ministeriale
1	Striano Pasquale	37	192.89	155.608
2	Zara Federico	19	123.966	96.608
3	Ruperto Nicolino	17	107.347	91.556
4	Ghiggeri Gian Marco	14	84.763	89.564
5	Martini Alberto	12	85.032	75.377
6	Ravelli Angelo	17	83.064	75.239
7	Castagnola Elio	15	116.483	71.888
8	Severino Mariasavina	18	77.595	71.414
9	Gattorno Marco	14	85.296	64.273
10	Dufour Carlo	17	100.188	60.956
11	Rossi Andrea	11	51.525	59.414
12	Nobili Lino	12	77.072	59.34
13	Petretto Andrea	12	57.445	58.4
14	Iacomino Michele	6	69.324	53.608
15	Capra Valeria	16	51.246	52.014
16	Pistorio Angela	13	39.468	52
17	Minetti Carlo	11	55.174	46.102
18	Ponzoni Mirco	8	51.666	45.656
19	Mancardi Maria Margherita	11	48.903	45.014
20	Fiorillo Chiara	11	58.424	43.792
21	Ceccherini Isabella	10	42.441	43.439
22	Disma Nicola	8	80.452	41.9
23	Morana Giovanni	11	32.808	41.2
24	Candiano Giovanni	7	34.246	38.8
25	Vari Maria Stella	6	43.771	38.604
26	Del Zotto Genny	8	44.646	37.8
27	Maghnie Mohamad	8	52.326	37.523
28	Pedemonte Nicoletta	8	37.969	37.2
29	Bosco Maria Carla	5	32.091	36.91
30	Calevo Maria Grazia	11	28.097	36.2
31	Garrè Maria Luisa	5	62.289	34.3
32	Garaventa Alberto	9	34.197	33.8
33	Pastorino Fabio	6	39.022	32.456
34	Di Rocco Maja	10	30.605	32.2
35	Mattioli Girolamo	12	21.881	30.6
36	Castellani Carlo	8	39.701	29.396

37	Consolaro Alessandro	7	24.202	29.2
38	Frassoni Francesco	3	34.846	29.009
39	Caci Emanuela	7	34.962	28.8
40	Cantoni Claudia	6	27.904	28.8
41	Eva Alessandra	5	24.143	28.8
42	Caorsi Roberta	8	38.726	28.055
43	Tortora Domenico	6	21.757	28
44	Haupt Riccardo	6	25.188	26.6
45	Bruno Claudio	8	29.027	26.4
46	Ramenghi Luca Antonio	9	24.755	26.4
47	Faraci Maura	8	33.994	26.2
48	Bagnasco Francesca	5	22.39	25.6
49	Verrina Enrico Eugenio	6	19.012	25.6
50	Parodi Stefano	5	19.821	25
51	Morandi Fabio	6	25.527	24.8
52	Volpi Stefano	5	33.098	24.655
53	Bodria Monica	2	27.191	24.364
54	Falco Michela	5	20.69	23.6
55	Cappelli Enrico	5	25.485	23.228
56	Lanino Edoardo	6	26.172	22.8
57	Bartolucci Martina	4	23.386	22.8
58	Cangelosi Davide	4	20.115	22.8
59	Varesio Luigi	4	17.981	22.8
60	Bottino Cristina	4	28.536	21.855
61	Regis Stefano	3	21.906	21.828
62	Carrea Alba Maria	1	25.455	20.364
63	Piaggio Giorgio	1	25.455	20.364
64	Bandettini Roberto	7	16.455	20.1
65	Grossi Alice	5	17.396	20
66	Paladini Dario	6	20.567	19.4
67	Micalizzi Concetta	6	30.815	19.1
68	Fulcheri Ezio	8	23.989	19.1
69	Bertelli Roberta	3	11.84	18
70	Ognibene Marzia	3	10.449	18
71	Silvestri Michela	10	28.919	17.7
72	Cangemi Giuliana	6	15.673	17.5
73	Davi' Sergio	2	16.972	17.439
74	Piatelli Gianluca	6	16.164	17
75	Pavanello Marco	8	14.516	17
76	Madia Francesca	5	25.394	16.9
77	Di Paolo Daniela	2	18.757	16.856
78	Perri Patrizia	2	18.757	16.856

79	Marimpietri Danilo	3	17.151	16.8
80	Segalerba Daniela	3	13.97	16.8
81	Caridi Gianluca	4	12.85	16.8
82	Pezzolo Annalisa	3	12.831	16.8
83	Morini Martina	3	12.659	16.8
84	Miano Maurizio	5	26.845	16.1
85	Donarini Gloria	4	17.459	16
86	Corrias Maria Valeria	4	15.665	16
87	Granata Claudio	8	15.128	15.8
88	Ferrera Loretta	3	14.315	15.6
89	Consales Alessandro	6	15.401	15.2
90	Picco Paolo Pietro	4	23.202	15.055
91	Bellini Carlo	8	11.499	14.9
92	Giancane Gabriella	3	10.672	14.8
93	Veneselli Edvige	4	14.053	14.4
94	Coviello Domenico	3	12.972	14.4
95	Di Iorgi Natascia	4	12.489	14.4
96	Erminio Giovanni	3	10.892	14
97	Mosconi Manuela	3	8.128	14
98	Fioredda Francesca	3	16.549	13.8
99	Lanza Tiziana	3	16.549	13.8
100	Pedemonte Marina	4	17.393	13.6
101	Barco Sebastiano	5	11.545	13.5
102	Magnano Gian Michele	4	6.454	13
103	Papa Riccardo	3	19.263	12.579
104	Parodi Alessandro	3	9.557	12.4
105	Pierri Filomena	4	14.983	12.2
106	Baldassari Simona	2	11.848	12
107	Napoli Flavia	3	10.763	12
108	Pesce Emanuela	2	10.73	12
109	Cama Armando	6	10.271	12
110	Antonini Francesca	2	10.254	12
111	Raffaghello Lizzia	2	8.965	12
112	Podestà Marina	2	8.194	12
113	Magnasco Alberto	2	7.709	12
114	Moscatelli Andrea	3	7.75	11
115	Buffelli Francesca	4	5.689	11
116	Brignole Chiara	1	10.856	10.856
117	Fruscione Floriana	2	13.523	10.8
118	De Marco Patrizia	4	12.196	10.8
119	Raggi Federica	2	9.942	10.8
120	Lavarello Chiara	2	8.881	10.8

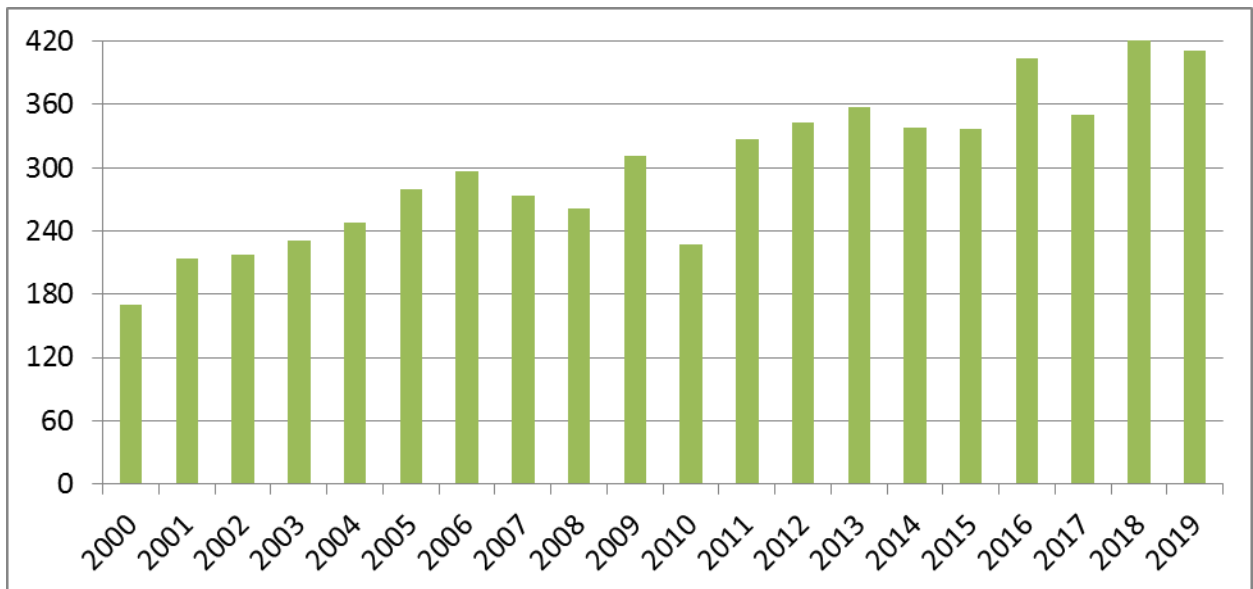
121	Chiesa Sabrina	2	16.783	10.055
122	Sacco Oliviero	4	10.979	10
123	Biassoni Roberto	2	6.654	10
124	Damasio Maria Beatrice	3	5.78	10
125	Malattia Clara	3	15.052	9.6
126	Morsellino Vera	2	13.36	9.6
127	Filocamo Mirella	2	8.464	9.6
128	Giardino Stefano	3	14.768	9.4
129	Alongi Alessandra	2	7.782	9.2
130	Tosca Maria Angela	4	16.022	9
131	Cerone Roberto	3	12.184	9
132	Calvillo Michaela	2	10.412	9
133	Lanciotti Marina	2	10.412	9
134	Palmisani Elena	2	10.412	9
135	Terranova Maria Paola	2	10.412	9
136	Sabatini Federica	2	9.217	9
137	Derchi Maria Elena	3	8.088	9
138	Torre Michele	4	7.894	9
139	Divizia Maria Teresa	3	14.481	8.8
140	Arrigo Serena	4	12.103	8.8
141	Balagura Ganna	2	8.6	8.8
142	Conte Massimo	2	8.592	8.8
143	Mazzocco Katia	2	7.888	8
144	Madeo Annalisa	2	6.261	8
145	Tripodi Gino	2	5.413	8
146	Sementa Angela Rita	2	8.648	7.8
147	Bocciardi Renata	3	9.358	7.6
148	Corsolini Fabio	2	7.654	7.6
149	Saffioti Carolina	3	7.175	7.5
150	Minghetti Diego	2	5.374	7.2
151	Molinari Angelo C	3	18.932	7.197
152	Salpietro Vincenzo Damiano	2	13.572	6.8
153	Schena Francesca	2	10.066	6.6
154	Gandullia Paolo	3	8.282	6.4
155	Cresta Federico	3	8.376	6.3
156	Scelsi Silvia	2	9.144	6
157	Milanaccio Claudia	1	7.182	6
158	Rusmini Marta	2	6.777	6
159	Simonini Alessandro	3	6.535	6
160	Lualdi Susanna	2	6.199	6
161	Viaggi Silvia	1	6.162	6
162	Ronchetti Anna	2	6.05	6

163	Airoldi Irma	1	5.656	6
164	Principi Elisa	1	5.203	6
165	De Grandis Elisa	2	4.925	6
166	D'Alessandro Matteo	1	4.183	6
167	Degl'Innocenti Maria Ludovica	1	4.183	6
168	Panicucci Chiara	1	3.762	6
169	Santamaria Giuseppe	1	3.687	6
170	Trivelli Antonella	1	3.526	6
171	Buratti Silvia	1	2.798	6
172	Lampugnani Elisabetta	1	2.798	6
173	Pezzato Stefano	1	2.798	6
174	Bertamino Marta	1	2.673	6
175	Rosina Silvia	1	2.673	6
176	Schiappapietra Benedetta	1	2.673	6
177	Cardiello Valentina	1	2.496	6
178	Malova Mariya	1	2.496	6
179	Puliti Aldamaria	2	7.182	5.6
180	Casciaro Rosaria	2	6.729	5.3
181	Nozza Paolo	3	8.186	5.1
182	Allegri Anna Elsa Maria	2	4.873	5
183	Loy Anna	2	4.455	5
184	Boero Silvio	3	3.937	5
185	Avanzini Stefano	2	3.023	5
186	De Angelis Costanza	2	2.939	5
187	Muraca Monica	1	6.68	4.8
188	Carlino Barbara	1	6.162	4.8
189	Calvi Angela	1	5.13	4.8
190	Tappino Barbara	1	4.453	4.8
191	Manunza Francesca	2	3.471	4.5
192	Occella Corrado	2	3.471	4.5
193	Lanteri Paola	2	4.687	4.4
194	Manzitti Carla	2	3.72	4.1
195	Lerone Margherita	2	4.557	4
196	Bocca Paola	1	4.128	4
197	Girosi Donata	1	4.128	4
198	Tassano Elisa	3	4.086	4
199	Boeri Luca	1	3.648	4
200	Traggiai Cristina	1	3.648	4
201	Gallizia Annalisa	1	3.634	4
202	Notarnicola Sara	1	3.634	4
203	Tibaldi Jessica	1	3.634	4
204	Leoni Massimiliano	1	3.599	4

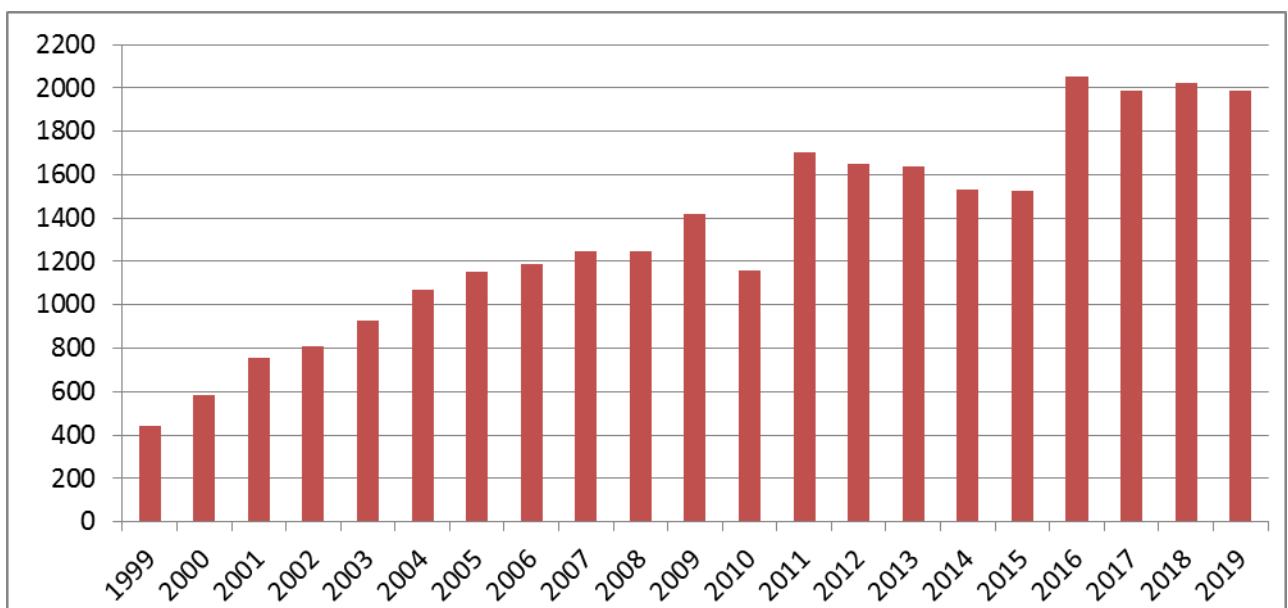
205	Pacetti Mattia	2	3.446	4
206	D'Agostino Roberto	1	2.721	4
207	Tarantino Vincenzo	1	2.721	4
208	La Masa Daniela	1	2.487	4
209	Sorrentino Stefania	1	2.43	4
210	Sciarretta Lucia	1	2.16	4
211	Mazzola Cinzia	1	2.092	4
212	Persano Giorgio	1	1.726	4
213	Piccotti Emanuela	2	5.036	3.8
214	Corcione Anna	1	6.162	3.6
215	Scuderi Francesca	1	4.674	3.6
216	Cassanello Michela	1	4.287	3.6
217	d'Annunzio Giuseppe	1	3.347	3.6
218	Penuela Leonardo Alett	2	6.746	3.5
219	Viglizzo Gianmaria	2	3.64	3.5
220	Trucco Federica	1	2.229	3.2
221	Tumolo Miriam	1	4.572	3
222	Penco Federica	1	4.104	3
223	Traverso Monica	2	4.102	3
224	Brisca Giacomo	1	3.158	3
225	Calcagno Annalisa	2	2.847	3
226	Ronchetto Patrizia	2	2.847	3
227	Signa Sara	1	2.673	3
228	Nasto Luigi Aurelio	2	2.103	3
229	Riganti Simone	2	2.103	3
230	Palmieri Antonella	4	3.402	2.8
231	Olcese Roberta	1	3.965	2
232	Ferretti Elisa	1	2.552	2
233	Raso Alessandro	1	2.484	2
234	Gastaldi Roberto	1	1.726	2
235	Manfredini Luca	1	1.726	2
236	Secci Francesca	1	1.723	2
237	Di Stadio Mauro	1	1.363	2
238	Bellini Tommaso	2	1.348	2
239	Cossu Irene	1	6.162	1.8
240	Stagnaro Nicola	2	2.046	1.5
241	Barabino Arrigo	1	2.991	1.2
242	Silvetti Simona	1	1.882	1.2
243	Grossi Serena Maria	1	1.654	1
244	Rizzo Francesca	1	1.458	1
245	Bondanza Sara	1	0.943	1
246	Marasini Maurizio Francesco	1	0.943	1

247	Santoro Francesco	1	0.943	1
248	Fiorio Patrizia	1	0.825	1
249	Marre-Brunenghi Giorgio	1	0.74	1
250	Martucciello Giuseppe	1	0.674	1
251	Bleidl Dario	1	0.967	0.5
252	Coccia Maria Cristina	1	0.967	0.5
253	Pastorino Daniela	1	0.588	0.5

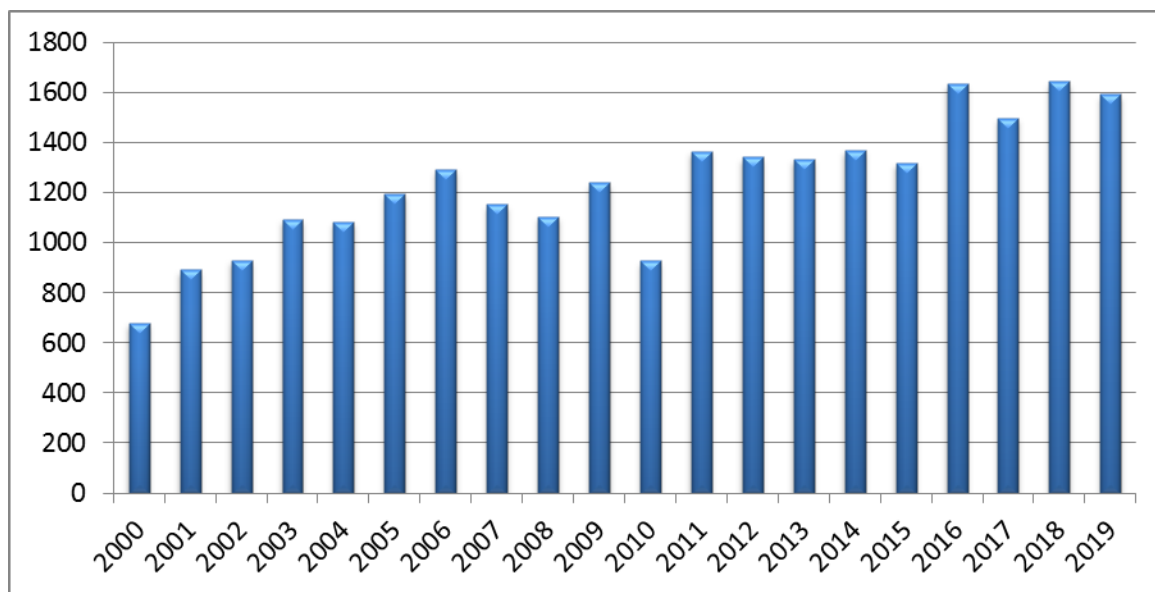
Istituto Giannina Gaslini N. Pubblicazioni



Impact Factor Grezzo Pubblicazioni Istituto Giannina Gaslini



Impact Factor Normalizzato Pubblicazioni Istituto Giannina Gaslini



Top Italian Scientists (TIS) della Via Academy

	RICERCATORE	AREA	H-INDEX	CITAZIONI
1	Biassoni Roberto	Biologia Molecolare	61	19166
2	Bosco Maria Carla	Lab. Biologia Molecolare	31	3017
3	Bottino Cristina	Immunologia	79	26089
4	Bruno Claudio	Malattie neuromuscolari	53	9251
5	Cama Armando	Neurochirurgia	41	5666
6	Cantoni Claudia	Immunologia	51	12772
7	Capra Valeria	Neurochirurgia	34	4994
8	Caridi Gianluca	Nefrologia	42	6484
9	Castagnola Elio	Malattie Infettive	50	10372
10	Castellani Carlo	Fibrosi Cistica	40	7342
11	Ceccherini Isabella	Genetica Medica	53	18356
12	Coviello Domenico	Genetica Umana	34	4010
13	De Marco Patrizia	Neurochirurgia	31	2727
14	Di Rocco Maja	Malattie Rare	46	7115
15	Dufour Carlo	Ematologia	42	7282
16	Eva Alessandra	Biologia Molecolare	37	6496
17	Falco Michela	Immunologia	49	9650
18	Gandolfo Carlo	Neuroradiologia	40	4938
19	Garaventa Alberto	Oncologia	45	8169
20	Garrè Maria Luisa	Neuro-Oncologia	36	4609
21	Gattorno Marco	Reumatologia	65	14720
22	Ghiggeri Gian Marco	Nefrologia	63	16758
23	Haupt Riccardo	Epidemiologia/Statistica	46	7234
24	Maghnie Mohamad	Endocrinologia	51	7961
25	Mattioli Girolamo	Chirurgia	34	4151
26	Minetti Carlo	Malattie Neuromuscolari	62	11624
27	Morandi Fabio	Lab. Cellule Staminali Post Natali e Terapie Cellulari	31	2479
28	Nobili Lino	Neuropsichiatria	55	8102
29	Paladini Dario	Diagnosi Prenatale	47	7431
30	Parodi Stefano	Epidemiologia/Statistica	34	4266
31	Pastorino Fabio	Oncologia	37	3659
32	Pistorio Angela	Epidemiologia/Statistica	70	15697
33	Podestà Marina	Terapie Cellulari/Ematologia	42	5869
34	Ponzoni Mirco	Lab. Terapie Sperimentali in Oncologia	47	6799
35	Raffaghello Lizzia	Oncologia/Immunologia	45	6935
36	Ramenghi Luca Antonio	Neonatologia	39	5163
37	Ravelli Angelo	Reumatologia	78	24935
38	Rossi Andrea	Neuroradiologia	44	6539

39	Ruperto Nicolino	Reumatologia	79	24562
40	Striano Pasquale	Malattie Neuromuscolari	62	14611
41	Tosca Mariangela	Pneumologia e Allergologia	33	4027
42	Verrina Enrico	Nefrologia	33	3245
43	Zara Federico	Malattie Neuromuscolari	59	14217
	TOTALE		2051	

La Via Academy ha individuato i "Top Italian Scientists" (TIS) sulla base di dell'H-index

Il Gaslini annovera ben 43 TIS che lo pone ai primissimi posti tra gli IRCCS

La tabella riporta la lista dei TIS del Gaslini con indicazione del loro H-index e del numero di citazioni